

# Liste de matériel

















## Classe de quatrième année











Afin de bien commencer l'année, merci d'avance de fournir à votre enfant ce matériel pour le jour de la rentrée.

*\*Les illustrations du matériel sont à titre indicatif.*

*\*Nous t'encourageons à reconditionner et réutiliser le matériel que tu as déjà.*

Dans <b>ton cartable</b> , tu devras disposer d' <b>un plumier</b> contenant :	
<input type="checkbox"/> un stylo	
<input type="checkbox"/> des cartouches d'encre bleu effaçable <b>en suffisance</b>	
<input type="checkbox"/> deux effaceurs	
<input type="checkbox"/> deux crayons ordinaires	
<input type="checkbox"/> une gomme	
<input type="checkbox"/> un bic 4 couleurs	
<input type="checkbox"/> un fluo jaune	
<input type="checkbox"/> un taille crayon <b>avec réservoir</b>	
<input type="checkbox"/> un tube de colle <b>blanche</b>	
<input type="checkbox"/> une petite latte <b>non flexible</b>	
<input type="checkbox"/> une paire de ciseaux	
<input type="checkbox"/> un tipp-ex <b>non liquide</b> (style souris)	
<input type="checkbox"/> une calculatrice	
<input type="checkbox"/> des crayons de couleur	
<input type="checkbox"/> des marqueurs de couleur	
<input type="checkbox"/> des œillets	

À <b>laisser</b> à l' <u>école</u> :	
<input type="checkbox"/> une équerre-rapporteur <b>non flexible</b> , petit format 14 cm de longueur (7-0-7 cm)	
<input type="checkbox"/> un <b>bon</b> compas	
<input type="checkbox"/> une latte de 30 cm <b>non flexible</b>	
<input type="checkbox"/> un bloc de feuilles quadrillées A4 (1cm)	
<input type="checkbox"/> un paquet de chemises en plastique	

Pour <b>ranger tes cours</b> : 4 classeurs et 4 lots de 12 intercalaires	
<input type="checkbox"/> <u>Cours de français</u> : un classeur à levier <b>bleu, dos 8 cm</b> , contenant 5 intercalaires numérotés de 1 à 5.	
<input type="checkbox"/> <u>Cours de mathématiques</u> : un classeur à levier <b>rouge, dos 8 cm</b> , contenant 4 intercalaires numérotés de 6 à 9.	
<input type="checkbox"/> <u>Cours d'éveil</u> : un classeur à levier <b>vert, dos 4 cm</b> , contenant 4 intercalaires numérotés de 10 à 13.	
<input type="checkbox"/> <u>Farde de travail</u> (qui voyage entre maison et école) : un classeur à levier, <b>dos 5cm</b> , contenant <b>2 lots</b> de 12 intercalaires numérotés de 1 à 12 (1 lot pour le travail en cours et 1 lot pour les synthèses. <b>(reçue en 3<sup>ème</sup> primaire ET à REUTILISER en 4<sup>ème</sup> primaire)</b> )	

**Sur l'arête de chaque classeur, écris :**

- Ton prénom et ton nom
- L'intitulé du classeur (Français, Mathématiques ou Eveil)
- Ton année : P4



**NE PAS OUBLIER**

- Noter le nom sur TOUT le matériel de votre enfant.
- Du joli papier, du film adhésif transparent pour recouvrir les cahiers et des étiquettes.

Au plaisir de vous retrouver... À bientôt !

*Madame Emeline et Miss Louise*