





Welcome to Year 6

Voici la liste du matériel dont tu dois disposer pour la rentrée.

**Les illustrations du matériel sont à titre indicatif.*

**Nous t'encourageons à reconditionner et réutiliser le matériel que tu as déjà.*

Un ou plusieurs plumier(s) contenant :	
• Un stylo 	
• Des cartouches d'encre bleue effaçable 	
• Deux effaceurs 	
• Deux crayons ordinaires 	
• Une gomme 	
• Un bic 4 couleurs 	
• Un fluo jaune 	
• Un taille crayon avec réservoir 	
• Un tube de colle BLANCHE 	
• Une petite latte non flexible 	
• Une paire de ciseaux 	
• Un Tnex (style souris) 	
• Une calculatrice 	
• Des crayons de couleur 	
• Des marqueurs de couleur 	

A laisser à l'école :	
<ul style="list-style-type: none"> • Une équerre-rapporteur non flexible, petit format 14 cm de longueur (7-0-7 cm) 	
<ul style="list-style-type: none"> • Un bon compas 	
<ul style="list-style-type: none"> • Une latte de 30 cm non flexible 	
<ul style="list-style-type: none"> • Un bloc de feuille quadrillées (1cm) 	
Pour ranger tes cours : 3 classeurs et un lot de 12 intercalaires	
Cours de français : Un classeur à levier, dos 8 cm , contenant 5 intercalaires numérotés de 1 à 5.	
Cours de mathématiques : Un classeur à levier, dos 8 cm , contenant 4 intercalaires numérotés de 1 à 4.	
Cours d'éveil : un classeur à levier, dos 4 cm , contenant 3 intercalaires numérotés de 1 à 3.	



Sur l'arête de chaque classeur, écris :

- Ton prénom et ton nom
- L'intitulé du classeur (Français, Mathématiques ou Eveil)
 - Ton année : P6

